

H14C0 五国说明书

版本：1.0

料号：

成型尺寸：55×85 (mm)

材质：80G书页纸

工艺：单色印刷

折叠方式：骑马钉

页数：53



User Manual

Model: H14C0
Govee Edison Bulb

English	01
Deutsch	08
Français	16
Español	24
Italiano	31

IMPORTANT SAFETY INSTRUCTIONS

When using products, basic precautions should always be practiced including the following:

Read and follow all the safety instructions:

- The bulb is not waterproof, Avoid exposing it to splashing or dripping water.
- All safety messages will alert you to know what the potential hazard is, tell you how to reduce the chance of injury, and let you know what can happen if the instructions are not followed.
- The operating temperature should be within -20°C to 25°C (-4°F to 77°F).
- This product is intended for indoor use (ambient temperature: 25°C). Do not use it in damp locations such as bathrooms or outdoors. This product is not waterproof, and improper use may result in poor insulation, leading to electric shock.
- The bulb's internal light source is unfixable. If it breaks, you must replace the entire bulb.
- Do not allow children to install the bulb alone.
- Do not install the bulb with a dimming driver.
- Avoid installing the bulb near heat sources.
- Avoid installing the bulb near potentially dangerous sources (eg, candles, liquid-filled-objects).
- CAUTION-The product is not a toy. Children and the disabled should use it under adult supervision.

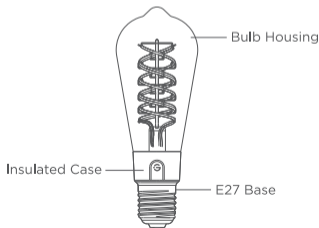
Introduction

Thanks for choosing Govee Edison Bulb. The LED bulb connects quickly to your smartphone in just a few simple steps. Create the warm, vibrant atmosphere you need at the touch of a button.

Specifications

Working Voltage	AC 220V -240V
Power	5W
Lumen	500lm@6500K
Color Temperature	2700K-6500K
Working Temperature	-20°C to 25°C/ -4°F to 77°F
Color	RGBWW

At a Glance



Installing Your Bulb

Screw the bulb into base.

Notice: Switch off the power switch controlling the bulb before installing.

Please wait for a few minutes after using before touching the bulb.



Pairing Your Bulb with the Govee Home App

What You Need:

- A Wi-Fi router supporting the 2.4GHz and 802.11 b/g/n bands. 5GHz is not supported.
- A smartphone or tablet running iOS 8.0 (or above) or Android 4.3 (or above).




The Apple logo is a trademark of Apple Inc., registered in the U.S. and other countries and regions.

Apple Store is a service mark of Apple Inc., registered in the U.S. and other countries and regions.

Google Play is a trademark of Google LLC.

1. Download the Govee Home app from the App Store (iOS devices) or Google Play (Android devices).
2. Turn on the Bluetooth in your smartphone.
3. Open the app, tap "+" icon in the top right corner and search "H14C0".
4. Tap the device icon and follow the on-screen instructions to complete pairing.

Controlling the Bulb with Your Voice

1. Open the Govee Home app, then tap the device icon to enter the details page.
2. Tap the "setting" icon  in the top right corner.
3. Select "Using Guidance" and follow the on-screen instructions to begin using voice control.

Matter Guide

Cautions:

1. You **will** need to complete the network connection of apps that support Matter (e.g. Google Home/Apple HomeKit, etc.) within 15 minutes after the product is powered on when using Matter for the first time.
2. An IPv6 network is required.
3. Changing the network may cause Matter to malfunction.
4. If the product cannot connect to the app, first restore the product to factory settings by switching on and off for 4 times. After restoring, try connecting again.

Step 1

Find the Matter QR code or device number on the product or on the "Device Settings" page in Govee Home App.

Step 2

Turn on Bluetooth on your smartphone.

Step 3

Download and open an app that supports Matter like Google Home, Apple HomeKit, etc.

Step 4

Use the device number or QR code located on the product or in the app to complete the network connection for the product for Matter.

Troubleshooting

1. Cannot connect the bulb to Govee Home.

- Check whether the bulb is powered on.
- Check whether your smartphone Wi-Fi is enabled. Please make sure Wi-Fi connected to your phone is 2.4GHz (5GHz brand is not supported).
- Make sure your smartphone is close to the device when connecting for the first time.
- Check if you have entered the correct Wi-Fi password during Wi-Fi setup.
- Make sure the distance between the bulb and router is less than 50ft.
- Check whether the home network is stable by connecting bulb to another phone's hotspot.

2. The bulb lost connection.

- Check whether the device is powered on.
- Check whether your home network is stable.
- Check if there are too many devices connected to the router by connecting bulb to another phone's hotspot.
- Ensure the distance between the smartphone and the device does not exceed 50ft.
- Delete bulbs connected in "My Devices" and reconnect the bulb to Wi-Fi following on-screen instructions.

3.Can I use group control with voice assistance?

- Please make sure your device is connected to Wi-Fi before using voice assistance.
- Please set voice group control in Alexa/GoogleAssistant App.

4.How many devices of the same model can be group controlled via Bluetooth?

- Up to 6 devices.

5.How many bulbs can be connected to one phone?

- Up to 50 bulbs can be connected to one phone if the network is normal.

Customer Service

 Warranty: 12-Month Limited Warranty

 Support: Lifetime Technical Support

 Email: support@govee.com

 Official Website: www.govee.com

 @GOVEE  @goveeofficial  @govee.official

 @GoveeOfficial  @GOVEE

WICHTIGE SICHERHEITSHINWEISE

Bei der Verwendung von Produkten sollten stets grundlegende Vorsichtsmaßnahmen getroffen werden, darunter die folgenden:

LESEN UND BEFOLGEN SIE ALLE SICHERHEITSHINWEISE.

- Die Lampe ist nicht wasserdicht. Setzen Sie sie keinem Spritzwasser oder tropfenden Wasser aus.
- Alle Sicherheitshinweise machen Sie auf die potenzielle Gefahr aufmerksam, erklären Ihnen, wie Sie das Verletzungsrisiko verringern können, und informieren Sie darüber, was passieren kann, wenn die Anweisungen nicht befolgt werden.
- Die Betriebstemperatur sollte zwischen -20° und 25°C (-4° und 77°F) liegen.
- Dieses Produkt ist für den Gebrauch in Innenräumen vorgesehen (Umgebungstemperatur: 25°C). Verwenden Sie es nicht an feuchten Orten wie Badezimmern oder im Außenbereich. Dieses Produkt ist nicht wasserdicht und eine unsachgemäße Verwendung kann zu einer schlechten Isolierung und damit zu einem Stromschlag führen.
- Die interne Lichtquelle der Lampe kann nicht repariert werden. Wenn sie kaputt geht, müssen Sie die gesamte Lampe austauschen.
- Kinder dürfen die Glühbirne nicht alleine installieren.

- Installieren Sie die Glühbirne nicht mit einem Dimmertreiber.
- Vermeiden Sie es, die Glühbirne in der Nähe von Wärmequellen zu installieren.
- Vermeiden Sie die Installation der Lampe in der Nähe potenziell gefährlicher Quellen (z. B. Kerzen, mit Flüssigkeit gefüllte Gegenstände).
- VORSICHT: Das Produkt ist kein Spielzeug. Kinder und Menschen mit Behinderung sollten es unter Aufsicht von Erwachsenen benutzen.

BEWAHREN SIE DIESE ANLEITUNG AUF

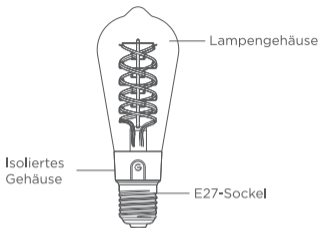
Einführung

Vielen Dank, dass Sie sich für die intelligente Govee Lampe entschieden haben. Die LED Glühbirne lässt sich mit wenigen einfachen Schritten schnell mit Ihrem Smartphone verbinden. Schaffen Sie die warme, lebendige Atmosphäre, die Sie benötigen - mit nur einem Tippen auf eine Schaltfläche.

Technische Daten

Betriebsspannung	Wechselstrom 220 V - 240 V
Leistung	5W
Lumen	500 lm
Farbtemperatur	2700K-6500K
Betriebstemperatur	-20 °C bis 25 °C / -4 °F bis 77 °F
Farbe	RGBWW

Auf einen Blick



Einsetzen der Glühbirne

Schrauben Sie die Glühbirne in die Fassung.

Hinweis: Schalten Sie vor der Installation den Netzschalter für die Lampe aus.

Bitte warten Sie nach der Anwendung einige Minuten, bevor Sie die Lampe anfassen.



Koppeln Ihrer Lampe mit der Govee Home-App

Was Sie benötigen:

- Ein WLAN-Router, der die Bänder 2,4 GHz und 802.11 b/g/n unterstützt. 5 GHz wird nicht unterstützt.
- Ein Smartphone oder Tablet mit iOS 8.0 (oder höher) oder Android 4.3 (oder höher).



Das Apple-Logo ist eine eingetragene Marke von Apple Inc, die in den USA und anderen Ländern und Regionen eingetragen ist.


Apple Store ist eine Dienstleistungsmarke von Apple Inc., die in den USA und anderen Ländern und Regionen eingetragen ist.

Google Play ist eine Marke von Google LLC.

1. Laden Sie die Govee Home-App aus dem App Store (iOS-Geräte) oder von Google Play (Android-Geräte) herunter.
2. Schalten Sie Bluetooth auf Ihrem Smartphone ein.

3. Öffnen Sie die App, tippen Sie oben rechts auf das „+“-Symbol und suchen Sie nach “H14C0”.
4. Tippen Sie auf das Gerätesymbol und folgen Sie den Anweisungen auf dem Bildschirm, um die Kopplung abzuschließen.

Steuerung der Glühbirne per Sprachbefehl

1. Öffnen Sie die Govee Home-App und tippen Sie dann auf das Gerätesymbol, um die Detailseite aufzurufen.
2. Tippen Sie auf das Symbol „Einstellungen“  oben rechts.
3. Wählen Sie „Anleitung verwenden“ und folgen Sie den Anweisungen auf dem Bildschirm, um mit der Verwendung der Sprachsteuerung zu beginnen.

Anleitung für Matter

Achtung:

1. Wenn Sie Matter zum ersten Mal verwenden, muss die Netzwerkverbindung von Apps, die Matter unterstützen (z. B. Google Home/Apple HomeKit usw.), innerhalb von 15 Minuten nach dem Einschalten des Produkts hergestellt werden.
2. Es ist ein IPv6-Netzwerk erforderlich.
3. Das Ändern des Netzwerks kann zu einer Fehlfunktion von Matter führen.

4. Wenn das Produkt keine Verbindung zur App herstellen kann, setzen Sie das Produkt zunächst durch viermaliges Ein- und Ausschalten auf die Werkseinstellungen zurück. Versuchen Sie nach der Wiederherstellung erneut, eine Verbindung herzustellen.

Schritt 1

Suchen Sie den Matter-QR-Code oder die Gerätenummer auf dem Produkt oder auf der Seite „Geräteeinstellungen“ in der Govee Home-App.

Schritt 2

Schalten Sie Bluetooth auf Ihrem Smartphone ein.

Schritt 3

Laden Sie eine App herunter, die Matter unterstützt, wie Google Home, Apple HomeKit usw., und öffnen Sie sie.

Schritt 4

Verwenden Sie die Gerätenummer oder den QR-Code, die sich auf dem Produkt oder in der App befinden, um die Netzwerkverbindung für das Produkt für Matter herzustellen.

Problembekämpfung

1. Die Lampe kann nicht mit Govee Home verbunden werden.

- Prüfen Sie, ob die Glühbirne eingeschaltet ist.
- Prüfen Sie, ob das WLAN Ihres Smartphones aktiviert ist. Vergewissern Sie sich, dass die

WLAN-Verbindung Ihres Telefons 2,4 GHz beträgt (5 GHz wird nicht unterstützt).

- Vergewissern Sie sich, dass sich Ihr Smartphone in der Nähe des Geräts befindet, wenn die Verbindung erstmals hergestellt wird.
- Prüfen Sie, ob Sie während der WLAN-Einrichtung das richtige WLAN-Passwort eingegeben haben.
- Vergewissern Sie sich, dass der Abstand zwischen der Lampe und dem Router weniger als 15 m beträgt.
- Überprüfen Sie, ob das Heimnetzwerk stabil ist, indem Sie die Lampe mit dem Hotspot eines anderen Telefons verbinden.

2. Die Verbindung der Lampe wurde unterbrochen.

- Prüfen Sie, ob das Gerät eingeschaltet ist.
- Prüfen Sie, ob das Heimnetzwerk stabil ist.
- Prüfen Sie, ob zu viele Geräte mit dem Router verbunden sind, indem Sie die Lampe mit dem Hotspot eines anderen Telefons verbinden.
- Vergewissern Sie sich, dass der Abstand zwischen dem Smartphone und dem Gerät 15 m nicht übersteigt.
- Löschen Sie die in „Meine Geräte“ verbundenen Lampen und verbinden Sie die Lampe gemäß den Anweisungen auf dem Bildschirm erneut mit dem WLAN.

3. Kann ich die Gruppensteuerung mit Sprachunterstützung verwenden?

- Stellen Sie bitte vor dem Einsatz der Sprachunterstützung sicher, dass Ihr Gerät mit

dem WLAN verbunden ist.

- Bitte stellen Sie die Sprachgruppensteuerung in der Alexa-/Google Assistant-App ein.

4. Wie viele Geräte desselben Modells können über Bluetooth gruppenweise gesteuert werden?

- Bis zu 6 Geräte.

5. Wie viele Lampen können mit einem Telefon verbunden werden?

- Bei einem normalen Netzwerk können bis zu 50 Glühbirnen mit einem Smartphone verbunden werden.

Kundendienst

 Garantie: 12-monatige beschränkte Garantie

 Support: Lebenslange technische Unterstützung

 E-Mail: support@govee.com

 Offizielle Website: www.govee.com

 @GOVEE  @goveeofficial  @govee.official

 @GoveeOfficial  @GOVEE

CONSIGNES DE SÉCURITÉ IMPORTANTES

Lors de l'utilisation des produits, des précautions essentielles doivent toujours être prises, notamment les suivantes :

LIRE ET SUIVRE TOUTES LES CONSIGNES DE SÉCURITÉ.

- L'ampoule n'est pas étanche, évitez de l'exposer aux éclaboussures ou aux gouttes d'eau.
- Tous les messages de sécurité vous avertiront de la nature du danger potentiel, vous indiqueront comment réduire les risques de blessures et vous informeront de ce qui peut arriver si les instructions ne sont pas suivies.
- La température de fonctionnement doit être comprise entre -20°C et 25°C.
- Ce produit est destiné à une utilisation en intérieur (température ambiante : (25 °C). Ne l'utilisez pas dans des endroits humides tels que les salles de bains ou à l'extérieur. Ce produit n'est pas étanche et une utilisation incorrecte peut entraîner une mauvaise isolation, provoquant un choc électrique.
- La source lumineuse interne de l'ampoule est irréparable. Si elle se casse, vous devez remplacer l'ampoule entière.
- Ne pas laisser les enfants installer l'ampoule tous seuls.
- Ne pas installer l'ampoule avec un pilote à gradation.
- Évitez d'installer l'ampoule à proximité d'une source de chaleur.

- Évitez d'installer l'ampoule à proximité de sources potentiellement dangereuses (par exemple, des bougies, des objets remplis de liquide).
- **ATTENTION**-Ce produit n'est pas un jouet. Les enfants et les personnes handicapées doivent l'utiliser sous la surveillance d'un adulte.

CONSERVER CES INSTRUCTIONS

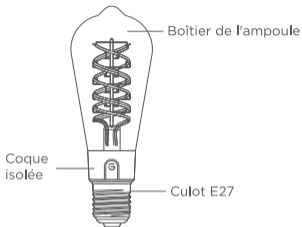
Introduction

Merci d'avoir choisi l'ampoule edison Govee. Vous pouvez rapidement connecter l'ampoule LED à votre smartphone, en quelques étapes seulement. Créez une atmosphère vibrante et chaleureuse en appuyant simplement sur un bouton.

Caractéristiques techniques

Tension de fonctionnement	220 V à 240 V CA
Puissance	5W
Intensité lumineuse	500 lm@6500K
Température de couleur	2700K-6500K
Température de fonctionnement	-20 °C à 25 °C
Couleur	RGBWW

Vue d'ensemble



Installation de votre ampoule

Vissez l'ampoule dans la douille.

Avertissement : Éteignez l'interrupteur de l'ampoule avant l'installation.

Veillez attendre quelques minutes après l'utilisation de l'ampoule avant de la toucher.



Association de votre ampoule à l'application Govee Home

Ce dont vous avez besoin :

- Un routeur Wi-Fi prenant en charge les bandes 2,4 GHz et 802.11 b/g/n. La bande 5 GHz n'est pas prise en charge.
- Un smartphone ou une tablette fonctionnant sous iOS 8.0 (ou une version supérieure) ou Android 4.3 (ou une version supérieure).



Le logo Apple est une marque commerciale d'Apple Inc., déposée aux États-Unis et dans d'autres pays et régions.

App Store est une marque de service d'Apple Inc., déposée aux États-Unis et dans d'autres pays et régions.


Google Play est une marque de Google LLC.

1. Téléchargez l'application Govee Home depuis l'App Store (pour les appareils iOS) ou Google Play (pour les appareils Android).

2. Activez la fonction Bluetooth de votre smartphone.

3. Ouvrez l'application, appuyez sur l'icône « + » dans le coin supérieur droit et recherchez « H14CO ».
4. Appuyez sur l'icône de l'appareil et suivez les instructions à l'écran pour procéder à l'association.

Contrôle de l'ampoule à l'aide de votre voix

1. Ouvrez l'application Govee Home, puis appuyez sur l'icône de l'appareil pour accéder à la page des détails.
2. Appuyez sur l'icône « paramètres »  dans le coin supérieur droit.
3. Sélectionnez « Manuel d'utilisation » et suivez les instructions à l'écran pour commencer à utiliser la commande vocale.

Guide des sujets

Mise en garde :

1. Vous devez établir la connexion réseau des applications prenant en charge Matter (par exemple Google Home/Apple HomeKit, etc.) dans les 15 minutes suivant la mise sous tension du produit lors de l'utilisation de Matter pour la première fois.
2. Un réseau IPv6 est requis.
3. Le changement de réseau peut entraîner un dysfonctionnement de Matter.
4. Si le produit ne peut pas se connecter à l'application, restaurez d'abord le produit aux

paramètres d'usine en **l'allumant** et en **l'éteignant** 4 fois. Après la restauration, essayez de vous connecter à nouveau.

Étape 1

Recherchez le code QR du Matter ou le numéro d'appareil sur le produit ou sur la page « Paramètres de l'appareil » dans l'application Govee Home.

Étape 2

Activez le Bluetooth sur votre smartphone.

Étape 3

Téléchargez et ouvrez une application prenant en charge Matter comme Google Home, Apple HomeKit, etc.

Étape 4

Utilisez le numéro d'appareil ou le code QR sur le produit ou dans l'application pour terminer la connexion réseau du Matter pour le produit.

Dépannage

1. Impossible de connecter l'ampoule à Govee Home.

- Vérifiez que l'ampoule est bien allumée.
- Vérifiez si le Wi-Fi de votre smartphone est activé. Veuillez vous assurer que le Wi-Fi est connecté à votre téléphone fonctionne en 2,4 GHz (la bande 5 GHz n'est pas prise en charge).

- Vérifiez que votre smartphone est près de l'appareil lors de la première connexion.
- Vérifiez si vous avez saisi le bon mot de passe Wi-Fi lors de la configuration de celui-ci.
- Vérifiez que la distance entre l'ampoule et le routeur est de moins de 50 pieds.
- Vérifiez que votre réseau domestique est stable en connectant l'ampoule au point d'accès d'un autre téléphone.

2. L'ampoule a perdu la connexion.

- Vérifiez que l'appareil est allumé.
- Vérifiez que votre réseau domestique est stable.
- Vérifiez s'il y a trop d'appareils connectés au routeur en connectant l'ampoule au point d'accès d'un autre téléphone.
- Assurez-vous que la distance entre le smartphone et l'appareil ne dépasse pas 15,2 mètres.
- Supprimez les ampoules connectées dans « Mes appareils » et reconnectez l'ampoule au Wi-Fi en suivant les instructions à l'écran.

3. Puis-je utiliser le contrôle de groupe avec l'assistance vocale ?

- Veuillez vous assurer que votre appareil est connecté au Wi-Fi avant d'utiliser l'assistance vocale.
- Veuillez configurer le contrôle vocal de groupe dans l'application Alexa/Assistant Google.

4. Combien d'appareils du même modèle peuvent être contrôlés en groupe via Bluetooth?

- Jusqu'à 6 appareils.

5. Combien d'ampoules peuvent être connectées à un téléphone ?

- Il est possible de connecter jusqu'à 50 ampoules à un téléphone si le réseau est normal.

Service Clientèle

 Garantie : Garantie limitée de 12 mois

 Support : Technique de support à vie

 Email : support@govee.com

 Site officiel : www.govee.com

 @GOVEE  @goveeofficial  @govee.official

 @GoveeOfficial  @GOVEE

INSTRUCCIONES DE SEGURIDAD IMPORTANTE

Al utilizar productos, siempre se deben tomar precauciones básicas, incluyendo las siguientes:

LEA Y SIGA TODAS LAS INSTRUCCIONES DE SEGURIDAD.

- La bombilla no es resistente al agua. Evita exponerla a salpicaduras o goteos de agua.
- Todos los mensajes de seguridad le alertarán para que sepa cuál es el peligro potencial, le indicarán cómo reducir la posibilidad de lesiones y le permitirán saber qué puede suceder si no se siguen las instrucciones.
- La temperatura de funcionamiento debe estar entre -20° y 25 °C (-4° y 77 °F).
- Este producto está diseñado para uso en interiores (temperatura ambiente: 25 °C). No lo utilice en lugares húmedos como baños o exteriores. Este producto no es resistente al agua y su uso inadecuado puede provocar un aislamiento deficiente y provocar una descarga eléctrica.
- El filamento de luz en la bombilla interna no se puede reparar. Si se rompe, deberá reemplazar toda la bombilla.
- No permita que los niños instalen la bombilla sin supervisión.
- No instale la bombilla con un driver dimmable.
- Evita instalar la bombilla cerca de fuentes de calor.
- Evita instalar la bombilla cerca de fuentes potencialmente peligrosas (por ejemplo, velas, objetos llenos de líquido).

- **PRECAUCIÓN:** este producto no es un juguete. Los niños y las personas con discapacidad deben utilizarlo bajo la supervisión de un adulto.

GUARDE ESTAS INSTRUCCIONES

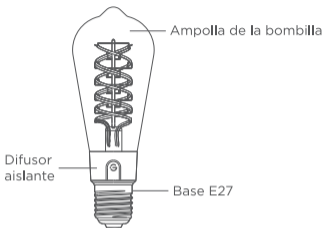
Introducción

¡Gracias por elegir la bombilla edison de Govee! La bombilla LED se conecta rápidamente con su smartphone en unos sencillos pasos. Consigue la atmósfera cálida y acogedora que desea con solo pulsar un botón.

Especificaciones

Tensión de funcionamiento	CA 220 V - 240 V
Potencia	5W
Lúmenes	500 lm@6500K
Temperatura de color	2700K-6500K
Temperatura de funcionamiento	-20 °C a 25 °C / -4 °F a 77 °F
Color	RGBWW

De un vistazo



Instalación de la bombilla

Atornille la bombilla en la base.

Nota: Apague el interruptor de encendido que controla la bombilla antes de instalarla.

Espera unos minutos después de usar la bombilla antes de tocarla.



Emparejamiento de la bombilla con la aplicación Govee Home

Lo que necesita:

- Un **rúter Wi-Fi compatible con las bandas de 2,4 GHz y 802.11 b/g/n**. No es compatible con 5 GHz.
- Un **smartphone o tablet con iOS 8.0 (o superior) o Android 4.3 (o superior)**.



El logotipo de Apple es una marca comercial de Apple Inc., registrada en EE. UU. y otros países y regiones.


App Store es una marca de servicio de Apple Inc., registrada en EE. UU. y otros países y regiones.

Google Play es una marca comercial de Google LLC.

1. Descargue la aplicación Govee Home desde App Store (dispositivos iOS) o Google Play (dispositivos Android).
2. Encienda el Bluetooth en su smartphone.

3. Abra la aplicación, toque el icono "+" en la esquina superior derecha y busque "H14CO".
4. Toque el icono del dispositivo y siga las instrucciones en pantalla para completar el emparejamiento.

Contrôle de l'ampoule à l'aide de votre voix

1. Abre la aplicación Govee Home y pulsa el icono del dispositivo para entrar en la página de detalles.
2. Pulse el icono de "ajustes"  en la esquina superior derecha.
3. Seleccione "Usar la guía". Y siga las instrucciones de la pantalla para comenzar a usar el control por voz.

Guía de Matter

Precauciones:

1. Es necesario completar la conexión a la red de las aplicaciones compatibles con Matter (por ejemplo, Google Home/Apple HomeKit, etc.) en un plazo de 15 minutos tras encender el producto o al usar Matter por primera vez.
2. Es necesaria una red IPv6.
3. Cambiar la red puede hacer que Matter no funcione correctamente.
4. Si el producto no puede conectarse a la aplicación, primero restaure el producto a la configuración de fábrica encendiendo y apagando 4 veces. Después de restaurarlo, intente conectarlo de nuevo.

Paso 1

Busque el código QR de Matter o el número de dispositivo en el producto o en la página "Ajustes del dispositivo" en la aplicación Govee Home.

Paso 2

Encienda el Bluetooth de su smartphone.

Paso 3

Descargue y abra una aplicación compatible con Matter, como Google Home, Apple HomeKit, etc.

Paso 4

Utilice el número de dispositivo o el código QR ubicado en el producto o en la aplicación para completar la conexión a la red de Matter para ese producto.

Solución de problemas

1. Error al conectar la bombilla con Govee Home.

- Compruebe que la bombilla esté encendida.
- Compruebe que el Wi-Fi de su smartphone esté habilitado. Asegúrese de que la conexión Wi-Fi esté establecida en Su teléfono utiliza 2.4 GHz (no se admite la banda de 5 GHz).
- Asegúrese de que su smartphone esté cerca del dispositivo al conectarlos por primera vez.
- Verifique si ha introducido correctamente la contraseña de Wi-Fi durante la configuración de Wi-Fi.
- Asegúrese de que la distancia entre la bombilla y el router sea menor de 15 metros.

- Compruebe si la red doméstica es estable conectando la bombilla al punto de acceso de otro teléfono.

2. Se pierde la conexión de la bombilla.

- Compruebe si el dispositivo está encendido.
- Compruebe que la red local sea estable.
- Compruebe que no haya demasiados dispositivos conectados al rúter conectando la bombilla al punto de acceso de otro teléfono.
- Asegúrese de que la distancia entre el teléfono inteligente y el dispositivo no supere los 50 pies.
- Elimine las bombillas conectadas en "Mi dispositivo" y vuelva a conectar la bombilla a la red Wi-Fi siguiendo las instrucciones en pantalla.

3. ¿Puedo usar el control grupal con asistencia por voz?

- Asegúrate de que tu dispositivo esté conectado a Wi-Fi antes de utilizar la asistencia de voz.
- Configura el control grupal por voz en la aplicación Alexa /Google Assistant.

4. ¿Cuántos dispositivos del mismo modelo se pueden controlar en grupo a través de Bluetooth?

- No más de 6 dispositivos.

5 ¿Cuántas bombillas se pueden conectar a un teléfono?

- Se pueden conectar hasta 50 bombillas a un teléfono si la red es normal.

Servicio de Atención al Cliente

 Garantía: Garantía limitada de 12 meses

 Soporte: Soporte Técnico de por Vida

 Correo Electrónico: support@govee.com

 Sitio Web Oficial: www.govee.com

 @GOVEE  @goveeofficial  @govee.official

 @GoveeOfficial  @GOVEE

ISTRUZIONI IMPORTANTI DI SICUREZZA

Quando si utilizzano i prodotti, è necessario adottare sempre le seguenti precauzioni di base:

LEGGERE E SEGUIRE TUTTE LE ISTRUZIONI DI SICUREZZA.

- La lampadina non è impermeabile. Evitare di esporla a schizzi o gocce d'acqua.
- Tutti i messaggi di sicurezza avvisano del potenziale pericolo, indicando come ridurre il rischio di lesioni e cosa può succedere se non vengono seguite le istruzioni.
- La temperatura di esercizio deve essere compresa tra -20° e 25°C (-4° e 77°F).
- Questo prodotto è destinato all'uso in ambienti interni (temperatura ambiente: 25 °C). Non utilizzarlo in luoghi umidi come bagni o all'aperto. Questo prodotto non è impermeabile e un uso improprio potrebbe compromettere l'isolamento, con conseguente rischio di scosse elettriche.
- La sorgente luminosa interna della lampadina non è riparabile. Se si rompe, è necessario sostituire l'intera lampadina.
- Non permettere ai bambini di installare la lampadina da soli.
- Non installare la lampadina con un driver di regolazione della luminosità.
- Evitare di installare la lampadina vicino a fonti di calore.
- Evitare di installare la lampadina vicino a fonti potenzialmente pericolose (ad esempio candele, oggetti pieni di liquido).

- **ATTENZIONE - Il prodotto non è un giocattolo. I bambini e i disabili dovrebbero usarlo sotto la supervisione di un adulto.**

CONSERVARE QUESTE ISTRUZIONI

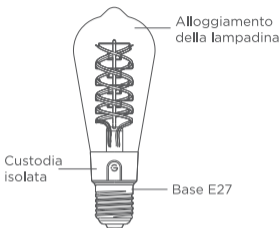
Introduzione

Grazie per aver scelto la lampadina edison Govee. La lampadina a LED si connette rapidamente allo smartphone in pochi semplici passaggi. Per creare l'atmosfera calda e vivace necessaria, basta premere un pulsante.

Specifiche

Tensione di lavoro	CA 220 V - 240 V
Potenza	5W
Lumen	500 lm@6500K
Temperatura colore	2700K-6500K
Temperatura di lavoro	da -20°C a 25°C/da -4°F a 77°F
Colore	RGBWW

A prima vista



Installazione della lampadina

Avvitare la lampadina nella base.

Avviso: Prima di procedere all'installazione, spegnere l'interruttore di alimentazione della lampadina.

Dopo l'uso, attendere qualche minuto prima di toccare la lampadina.



Associazione della lampadina all'app Govee Home

Cosa serve:

- Un router Wi-Fi che supporti le bande 2,4 GHz e 802.11 b/g/n. La banda a 5 GHz non è supportata.
- Uno smartphone o tablet con iOS 8.0 (o versioni successive) o Android 4.3 (o versioni successive).




Il logo Apple è un marchio registrato di Apple Inc. negli Stati Uniti e in altri Paesi e regioni. Apple Store è un marchio di servizio di Apple Inc., registrato negli Stati Uniti e in altri Paesi e regioni.

Google Play è un marchio registrato di Google LLC.

1. Scaricare l'app Govee Home dall'App Store (dispositivi iOS) o da Google Play (dispositivi Android).
2. Attivare il Bluetooth sullo smartphone.

3. Aprire l'app, toccare l'icona "+" nell'angolo in alto a destra e cercare "H14CO".
4. Toccare l'icona del dispositivo e seguire le istruzioni sullo schermo per completare l'associazione.

Controllare la lampadina con la voce

1. Aprire l'app Govee Home, quindi tocca l'icona del dispositivo per accedere alla pagina dei dettagli.
2. Toccare l'icona  delle impostazioni nell'angolo in alto a destra.
3. Selezionare "Uso della guida" e seguire le istruzioni sullo schermo per iniziare a utilizzare il controllo vocale.

Guida all'uso di Matter

Attenzione:

1. È necessario completare la connessione di rete delle app che supportano Matter (ad esempio Google Home/Apple HomeKit, ecc.) entro 15 minuti dall'accensione del prodotto quando si utilizza Matter per la prima volta.
2. È richiesta una rete IPv6.
3. La modifica della rete potrebbe causare il malfunzionamento di Matter.
4. Se il prodotto non riesce a connettersi all'app, ripristinare prima le impostazioni di fabbrica accendendolo e spegnendolo 4 volte. Dopo il ripristino, prova a connetterti di nuovo.

Passaggio 1

Trovare il codice QR di Matter o il numero del dispositivo sul prodotto o sulla pagina “Impostazioni del dispositivo” nell’App Govee Home.

Passaggio 2

Attivare il Bluetooth sullo smartphone.

Step 3

Scaricare e aprire l’app che supporta Matter come Google Home, Apple HomeKit, ecc.

Passaggio 4

Utilizzare il numero del dispositivo o il codice QR sul prodotto nell’app per completare la connessione di rete di Matter per il prodotto.

Risoluzione dei problemi

1. Impossibile collegare la lampadina a Govee Home.

- Verifica se la lampadina è accesa.
- Controlla se il Wi-Fi del tuo smartphone è abilitato. Assicurati che il Wi-Fi sia connesso al tuo telefono a 2,4 GHz (il 5 GHz non è supportato).
- Assicurati che lo smartphone sia vicino al dispositivo quando lo si connette per la prima volta.
- Controlla di aver inserito la password Wi-Fi corretta durante la configurazione Wi-Fi.
- Assicurati che la distanza tra la lampadina e il router sia inferiore a 50 piedi.

- Verifica se la rete domestica è stabile collegando la lampadina all'hotspot di un altro telefono.

2.La lampadina ha perso la connessione.

- Verifica se il dispositivo è alimentato.
- Verifica se la rete domestica è stabile.
- Verifica se ci sono troppi dispositivi connessi al router collegando la lampadina all'hotspot di un altro telefono.
- Assicurati che la distanza tra lo smartphone e il dispositivo non superi i 50 piedi.
- Elimina le lampadine collegate in "I miei dispositivi" e ricollega la lampadina al Wi-Fi seguendo le istruzioni sullo schermo.

3.Posso usare il controllo di gruppo con l'assistenza vocale?

- Assicurati che il tuo dispositivo sia connesso al Wi-Fi prima di utilizzare l'assistenza vocale.
- Imposta il controllo del gruppo vocale nell'app Alexa/Assistente Google.

4.Quanti dispositivi dello stesso modello possono essere controllati in gruppo tramite Bluetooth?

- Fino a 6 dispositivi.

5.Quante lampadine possono essere collegate a un telefono?

- Se la rete è normale, è possibile collegare fino a 50 lampadine a un telefono.

Servizio clienti

 Garanzia: Garanzia limitata di 12 mesi

 Supporto: Supporto tecnico a vita

 Email: support@govee.com

 Sito web ufficiale: www.govee.com

 @GOVEE  @goveeofficial  @govee.official

 @GoveeOfficial  @GOVEE

Compliance Information

EU Compliance Statement:

Shenzhen Qianyan Technology LTD hereby declares that this device is in compliance with the essential requirements and other relevant provisions of the Directive 2014/53/EU.

A copy of the EU Declaration of Conformity is available online at www.govee.com/doc

EU contact address: EC REP

GOVEE MOMENTS (DE) HANDEL GmbH (E-mail: eu_rep@govee.com)

Zunftstraße 13 - Raum 205, 50374 Erftstadt, Germany

EU-Compliance:

Hiermit erklärt Shenzhen Qianyan Technology LTD dass dieses Gerät den wesentlichen Anforderungen und anderen einschlägigen Bestimmungen der EU-Richtlinie 2014/53/EU entspricht.

Eine Kopie der EU-Konformitätserklärung finden Sie online auf www.govee.com/doc

Kontaktadresse innerhalb der EU: EC REP

GOVEE MOMENTS (DE) HANDEL GmbH (E-mail: eu_rep@govee.com)

Zunftstraße 13 - Raum 205, 50374 Erftstadt, Germany

Déclaration de conformité UE: EC REP

Par la présente, Shenzhen Qianyan Technology LTD déclare que cet appareil est conforme aux principales exigences et autres clauses pertinentes de la directive européenne 2014/53/EU.

Une copie de la déclaration de conformité UE est disponible sur le site www.govee.com/doc

Declaración de cumplimiento UE:

Shenzhen Qianyan Technology LTD por la presente declara que este dispositivo cumple los requisitos básicos y el resto de provisiones relevantes de la Directiva 2014/53/EU.

Hay disponible online una copia de la Declaración de conformidad UE en www.govee.com/doc

Dirección de contacto de la UE:

EC	REP
----	-----

GOVEE MOMENTS (DE) HANDEL GmbH (E-mail: eu_rep@govee.com)

Zunftstraße 13 - Raum 205, 50374 Erftstadt, Germany

Dichiarazione di conformità UE:

EC	REP
----	-----

Shenzhen Qianyan Technology LTD dichiara che il presente dispositivo è conforme ai requisiti essenziali e alle altre disposizioni rilevanti della direttiva 2014/53/EU.

Una copia della dichiarazione di conformità UE è disponibile online all'indirizzo Web www.govee.com/doc

Indirizzo di contatto UE:

EC	REP
----	-----

GOVEE MOMENTS (DE) HANDEL GmbH (E-mail: eu_rep@govee.com)

Zunftstraße 13 - Raum 205, 50374 Erftstadt, Germany

UK Compliance Statement:

Shenzhen Qianyan Technology LTD hereby declares that this device is in compliance with the essential requirements and other relevant provisions of the Radio Equipment Regulations 2017

A copy of the UK Declaration of Conformity is available online at www.govee.com/doc

	Bluetooth*	Wi-Fi
Operation Frequency (For Europe & UK only)	2402-2480MHz	2412-2472MHz
Output Power (For Europe & UK only)	<10dBm (E.I.R.P.)	<20dBm (E.I.R.P.)

Shenzhen Qianyan Technology LTD hereby declares that this product complies with the UK Product Security and Telecommunications Infrastructure (Security Requirements for Relevant Connectable Products) Regulations 2023, A copy of the UK Statement of Conformity is available online at www.govee.com/doc

UK Authorised Representative: GOVEE
MOMENTS(UK) TRADING
LIMITED(uk_rep@govee.com)4th Floor, 18 St
Cross Street, London EC1N 8UN



Environmentally friendly disposal

Old electrical appliances must not be disposed of together with the residual waste, but have to be disposed of separately. The disposal at the communal collecting point via private persons is for free. The owner of old appliances is responsible to bring the appliances to these collecting points or to similar collection points. With this little personal effort, you contribute to recycle valuable raw materials and the treatment of toxic substances.

Umweltfreundliche Entsorgung

Elektro-Altgeräte dürfen nicht mit gewöhnlichem Abfall entsorgt werden und müssen separat entsorgt werden. Die Entsorgung an kommunalen Sammelstellen ist für Privatpersonen kostenlos. Die Eigentümer der Altgeräte sind für den Transport zu den Sammelstellen verantwortlich. Durch diesen geringen Aufwand können Sie zur Wiederverwertung von wertvollen Rohmaterialien beitragen und dafür sorgen, dass umweltschädliche und giftige Substanzen ordnungsgemäß unschädlich gemacht werden.

Mise au rebut écologique

Les appareils électriques usagés ne doivent pas être éliminés avec les déchets résiduels. Ils doivent être éliminés séparément. La mise au rebut au point de collecte municipal par l'intermédiaire de particuliers est gratuite. Il incombe au propriétaire des appareils usagés de les apporter à ces points de collecte ou à des points de collecte similaires. Avec ce petit effort personnel, vous contribuez au recyclage de matières premières précieuses et au traitement des substances toxiques.

Tratamiento de residuos responsable con el medio ambiente

Los aparatos eléctricos viejos no pueden desecharse junto con los residuos orgánicos, sino que deben ser desechados por separado. Existen puntos limpios donde los ciudadanos pueden dejar estos aparatos gratis. El propietario de los aparatos viejos es responsable de llevarlos a estos puntos limpios o similares puntos de recogida. Con este pequeño esfuerzo estás contribuyendo a reciclar valiosas materias primas y al tratamiento de residuos tóxicos.

Smaltimento ecologico

I vecchi dispositivi elettrici non devono essere smaltiti insieme ai rifiuti residui, ma devono essere smaltiti separatamente. Lo smaltimento da parte di soggetti privati presso i punti di raccolta pubblici è gratis. È responsabilità del proprietario dei vecchi dispositivi portarli presso tali punti di raccolta o punti di raccolta analoghi. Grazie a questo piccolo impegno personale contribuirete al riciclo di materie prime preziose e al corretto trattamento di sostanze tossiche.



FOR INDOOR USE ONLY
NUR FÜR DEN INNENGEBRAUCH
POUR UNE UTILISATION EN INTÉRIEUR
UNIQUEMENT
SÓLO PARA USO EN INTERIORES
SOLO PER USO INTERNO



Dimming not allowed
Dimmen ist nicht erlaubt.
No se permite atenuación.
La gradation n'est pas autorisée.
Dimming non consentito.



Lamp not suitable for use under dust and moisture
Lampe ist nicht für den Einsatz unter Staub und Feuchtigkeit

geeignet.

La lámpara no es adecuada para su uso bajo polvo y humedad.

La lampe ne peut pas être utilisée dans des environnements poussiéreux et humides.

Lampada non adatta all'uso in condizioni di polvere e umidità

This device uses a non-replaceable light source. When the light source reaches the end of its life cycle, this device should be replaced.

The light source or separate control gear is not intended for use in other applications.

Dieses Gerät verwendet eine nicht austauschbare Lichtquelle.

Wenn die Lichtquelle das Ende ihres Lebenszyklus erreicht, sollte dieses Gerät ersetzt werden.

Die Lichtquelle oder das separate Betriebsgerät sind nicht für andere Anwendungen bestimmt.

Dieses Gerät verwendet eine nicht austauschbare Lichtquelle.

Wenn die Lichtquelle das Ende ihres

Lebenszyklus erreicht, sollte dieses Gerät ersetzt werden.

Die Lichtquelle oder das separate Betriebsgerät sind nicht für andere Anwendungen bestimmt.

Cet appareil utilise une source lumineuse non remplaçable.

Lorsque la source lumineuse atteint la fin de son cycle de vie, cet appareil doit être remplacé.

La source lumineuse ou l'appareillage de commande séparé ne convient pas à d'autres applications.

Questo dispositivo utilizza una sorgente luminosa non sostituibile. Quando la sorgente luminosa raggiunge la fine del suo ciclo di vita, questo dispositivo deve essere sostituito.

La sorgente luminosa o l'alimentatore separato non è destinato all'uso in altre applicazioni.

For lamps with a weight significantly higher than that of the lamps for which they are a replacement, attention should be drawn to the fact that the increased weight may reduce the mechanical stability of certain luminaires and lampholders and may impair contact making and lamp retention

Bei Lampen, deren Gewicht deutlich höher ist als das der Lampen, die sie ersetzen sollen, ist zu beachten, dass das höhere Gewicht die mechanische Stabilität bestimmter Leuchten und Lampenfassungen verringern und die Kontaktfähigkeit und den Halt der Lampe beeinträchtigen kann.

Para las lámparas con un peso significativamente más alto que el de las lámparas para las que son un reemplazo, se debe llamar la atención sobre el hecho de que el aumento de peso puede reducir la estabilidad mecánica de ciertas lámparas y base de la lámpara y puede perjudicar el contacto y la estabilidad de la lámpara.

Pour les lampes dont le poids est sensiblement supérieur à celui des lampes qu'elles remplacent, il faut noter que le poids accru peut réduire la stabilité mécanique de certains luminaires et douilles et peut nuire à l'établissement des contacts et au maintien de la lampe.

Nel caso di lampade con un peso notevolmente

superiore a quello delle lampade che sostituiscono, occorre tenere presente che il peso maggiore può ridurre la stabilità meccanica di alcuni apparecchi di illuminazione e portalampe e può compromettere la realizzazione del contatto e la ritenzione della lampada.

Only use the control provided with or specified by these instructions to control this lamp. This lamp will not operate properly when connected to a standard (incandescent) dimmer or dimming control.

The LED Bulb weight may reduce the mechanical stability of certain luminaires and lampholders and may impair contact making and lamp retention.

The Bluetooth® word mark and logos are registered trademarks owned by Bluetooth SIG, Inc. and any use of such marks by Shenzhen Qianyan Technology LTD is under license. The trademark Govee has been authorised to Shenzhen Qianyan Technology LTD.
Copyright ©2021 Shenzhen Qianyan Technology LTD.
All Rights Reserved.

La marque et les logos Bluetooth® sont des marques déposées appartenant à Bluetooth SIG, Inc., et toute utilisation de ces marques par Shenzhen Qianyan Technology LTD est sous licence.
La marque Govee a été autorisée à Shenzhen Qianyan Technology LTD.
Copyright © 2021 Shenzhen Qianyan Technology LTD.
Tous droits réservés.



Raccolta Carta



FR

Cet appareil,
ses accessoires et
piles se recyclent

À DÉPOSER
EN MAGASIN



OU

À DÉPOSER
EN DÉCHÈTERIE



Points de collecte sur www.quefairedemesdechets.fr
Privilégiez la réparation ou le don de votre appareil !



For FAQs and more information,
please visit: www.govee.com